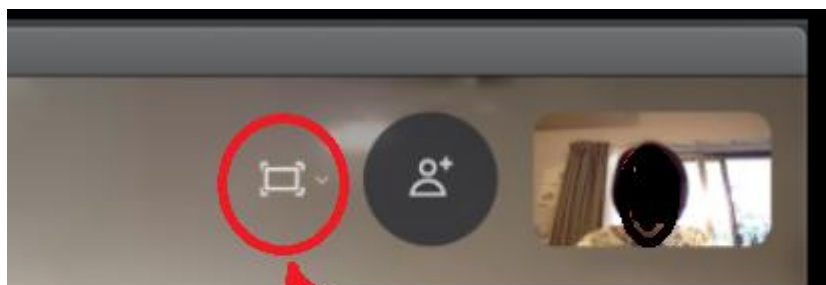


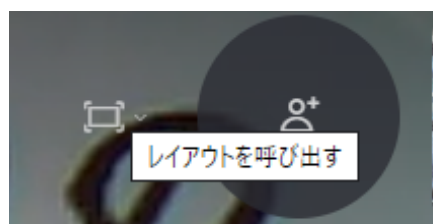
話者ビューへの切り替え

手順 ①



① **ここをクリック**

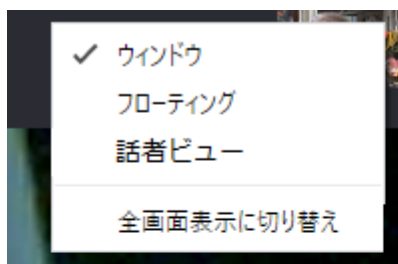
人数が多いと、もっと左にあります



マウスを □ に近づけると

「レイアウトを呼び出す」と出る

手順 ②



3の項目と「全画面表示に切り替え」が
有ります

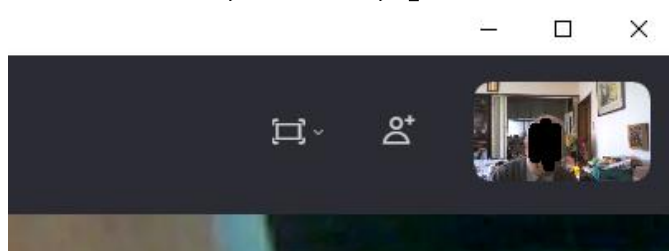
ウィンドウ
フローティング
話者ビュー

いずれかに ✓ が
付いています

② **「話者ビュー（又はこれに近い言葉）」
に ✓ を付ける**

参考：「ウィンドウ」と「フローティング」の違い

「ウィンドウ」



「フローティング」

